



COMUNE DI GIFFONI SEI CASALI

Provincia di Salerno

PIANO REGOLATORE CIMITERIALE

Art. 54 del D.P.R. 10 settembre 1990, n. 285 e punto n. 10 della relativa Circolare esplicativa del Ministero della Sanità 24 giugno 1993, n. 24













ADOZIONE Delibera C.C. n. del
PARERE A.R.P.A.C. Nota prot. n. del
PARERE A.S.L. Nota prot. n. del
APPROVAZIONE Delibera C.C. n. del

ALLEGATO E.G. 02-A
STATO DI FATTO
SCALA 1:200

MARZO 2018

LUCIANO ALFANO
ARCHITETTO
luciano.alfano@tiscali.it
luciano.alfano@architettosalernopec.it
ORDINE ARCHITETTI P.F.C. DI SALERNO
N.577
studio geologico a cura del dott.
Geol. Vittorio Lucchese

Planimetria dello stato di fatto del cimitero in scala 1:200 con indicazione delle zone circostanti e le costruzioni ricomprese nell'area di rispetto cimiteriale, le vie di accesso, parcheggi interni ed esterni, sepolture distinte per tipologia, servizi interni ed esterni e delle costruzioni accessorie

- A-1 FOSSA PER INUMAZIONE SINGOLA 
- A-2 TUMULAZIONI
 - A - IPOGEO ACCESSIBILE MEDIANTE BOTOLA CON LOCULI LATERALI 
 - B - N.2 INVOLUCRI CLS SOVRAPPosti INTERRATI 
 - C - COLOMBARIO EPIGEO 
 - D - OSSARIO EPIGEO 
- A-3 CAPPALLE GENTILIZIE PRIVATE
 - A- LOCULI LATERALI 
 - B - IPOGEO CON LOCULI ACCESSO BOTOLA INTERNA 
 - C - CELLETTE OSSARIO 
- A-4 COLOMBARI
 - A- LOCULI LATERALI 
 - B - LOCULI A FORNETTO 
 - C - CELLETTE OSSARI 
- A-5 CELLETTE OSSARIO
 - VARO INTERRATO ESISTENTE 



INGRESSO N.2

INGRESSO N.1

INGRESSO N.3

pavimentazione colorata in masselli di calcestruzzo

PARCHEGGIO

Via

del

Cimitero